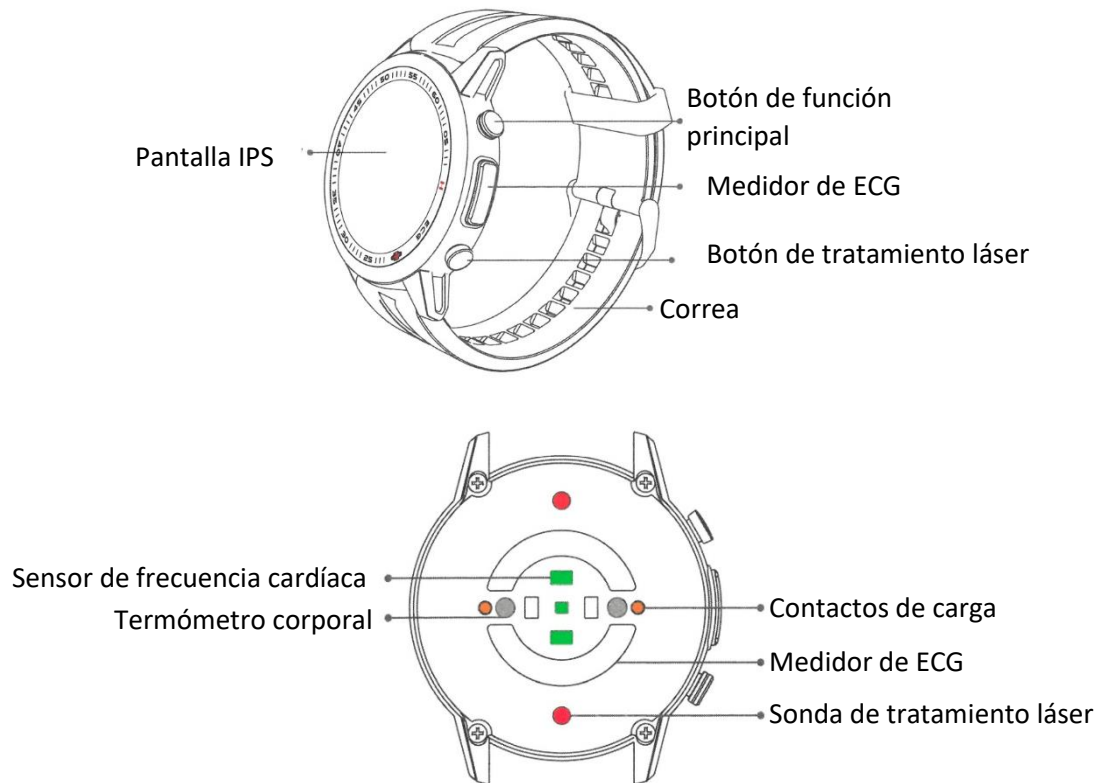




Smartwatch AH0072 - F800

Manual de instrucciones

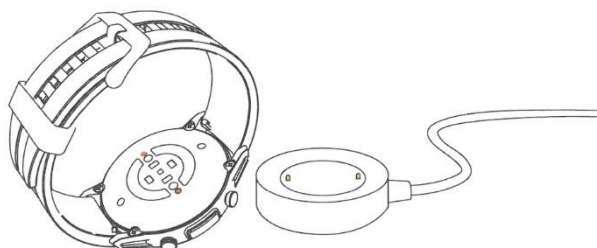
1.Descripción y partes del producto



2.Instrucciones de carga

Gracias por elegir nuestro reloj de salud inteligente. Por favor, lea atentamente el manual cuando lo utilice por primera vez. Primero, mantenga pulsado el botón de función principal durante 3 segundos para encenderlo. Si la batería está baja o agotada, por favor, cárguela. Después de conectar la base de carga, inserte la interfaz USB (a un puerto USB de su ordenador, una fuente de alimentación móvil o un adaptador de corriente estándar) para la

carga. La tensión de entrada debe ser de 5V1A o 5V2A. Como se muestra a continuación:



3. Descarga de la APP y emparejamiento del Bluetooth

(1) Instalar la APP

Antes de utilizar este dispositivo, por favor descargue la APP e instálela, escanee el siguiente código QR con su teléfono móvil, y seleccione el software correspondiente a instalar según el sistema del teléfono móvil.

También puede buscar "SmartHealth" en la AppStore de Apple e instalarla. En teléfonos Android busque "SmartHealth" en el Android market para descargar e instalar la APP.

(Sistema compatible: iOS8.2+Android4.4 y superior)



(2) Emparejamiento por Bluetooth

1. Cuando un usuario utiliza este dispositivo por primera vez, después de descargar e instalar la APP, debe registrar primero su identidad personal. Inicie la APP y regístrese como sea necesario, después de completar el registro, introduzca la cuenta y la contraseña para iniciar sesión.

2. Encienda el Bluetooth del teléfono, y luego abra la APP para conectarse con el reloj para completar el emparejamiento.

4. Selección de la interfaz principal

Como se muestra en la figura siguiente, en la interfaz principal, pulse prolongadamente la pantalla durante 1 segundo para seleccionar diferentes interfaces principales; cuando el dispositivo está conectado a la APP, también puede seleccionar la interfaz principal en la APP.



Al medir la temperatura corporal, preste especial atención a:

1. Para la primera medición, por favor, llévelo durante 5 minutos antes de tomar la medición de la temperatura.
2. Se recomienda medir la temperatura corporal en condiciones ambientales de 18-32°C, de lo contrario la precisión de la medición se verá afectada.

5. Tratamiento con láser

Principio y efecto del tratamiento: La longitud de onda de 650nm liberada por la sonda láser puede activar eficazmente los glóbulos rojos, mejorar la fluidez y la viscosidad de la sangre, descomponer y disolver rápidamente los trombos y algunas toxinas, y lograr el efecto de limpieza de la sangre; aliviar eficazmente la alta viscosidad de la sangre, la hiperlipidemia, la hipertensión y la diabetes siguen aumentando.

1. En la interfaz principal, pulse brevemente el botón de tratamiento para entrar en la interfaz de tratamiento. (Como se muestra en la imagen)



2. En la interfaz principal, pulse prolongadamente el botón de tratamiento durante 3 segundos para ajustar la intensidad del láser y el tiempo de tratamiento. (Como se muestra en la imagen)



6. Método de medición del ECG

Como se muestra en la siguiente imagen, al medir el ECG, el dedo toca toda la hoja conductora del ECG, y el cuerpo se relaja. Intente mantenerse quieto durante la medición hasta el final de la misma (el tiempo de medición es de unos 60 segundos). Si la forma de la onda del ECG es desordenada o se desvía mucho, puede Si la frecuencia cardíaca y la presión arterial son inexactas, vuelva a medirlas. Si la piel está baja o seca, por favor humedezca la piel de la mano

y vuelva a medir, y mantenga la hoja conductora de ECG en buen contacto con la piel. (El ECG también se puede medir en línea en la APP).



7. Método de uso

Botón de función principal:

- (1) Pulsación larga durante 3 segundos para encender.
- (2) Pulsación corta para encender/apagar la pantalla.

Botón de tratamiento: en el estado de marcación principal, pulsación corta para entrar en la interfaz de tratamiento, pulsación larga durante 3 segundos para entrar en la interfaz de ajuste de tratamiento.

Pulsación larga de la pantalla: Mantenga pulsada la pantalla durante 1 segundo en el estado de marcación principal para seleccionar diferentes diales.

Deslice el dedo hacia la izquierda: Entra en la siguiente interfaz. Deslice el dedo hacia la derecha: Volver atrás o a la página anterior. Deslizar hacia arriba: En el estado de marcación principal, puede ver rápidamente la información deslizando hacia arriba en la pantalla. Deslizar hacia abajo: En el estado de marcación principal, deslice hacia abajo la pantalla para entrar rápidamente en el menú de ajustes.



8. Parámetros del producto

Control principal: 8762DW

Pantalla: Pantalla a color de 1,30" IPS

Resolución: 360*360dpi

Grado de impermeabilidad: Ip67

Sensor de frecuencia cardíaca/oxígeno en sangre: 2703+4404

Sensor de temperatura corporal: Ct1711

Sensor de ECG: TI ADS1291

Sonda de tratamiento láser: GLD-650W005-2

Capacidad de la batería: 280mAh

Tiempo de trabajo: unos 7-9 días

Método de sincronización: Bluetooth 5.0

Material de la pulsera: silicona/otro




















Temperatura de trabajo: -10°C - 50 °C

Compatibilidad: iOS8.2 y superior / Android 4.4 y superior

9. Idioma de la APP

Idiomas soportados: Chino simplificado, inglés, alemán, español, francés, italiano, japonés, ruso.

10. La función principal

-  Tiempo
-  Pasos
-  Distancia
-  Calorías
-  Sueño
-  Modos deportivos
-  Control de la temperatura corporal
-  Recordatorio de sedentarismo
-  Apagar
-  Recordatorio de llamada
-  Aviso de notificaciones (puede recibir WeChat, QQ, Facebook, Line, WhatsApp, KakaoTalk, etc.)
-  Medición de ECG
-  Tratamiento con láser
-  Temporizador
-  Encontrar el teléfono
-  Cambiar idioma
-  Frecuencia cardíaca
-  Presión sanguínea
-  Oxígeno en sangre

11. Precauciones

1. No golpear la pantalla del reloj.
2. Evite productos químicos como el benceno o el diluyente.
3. Por favor, no se acerque a fuertes campos magnéticos y estaciones de descarga eléctrica.
4. Por favor, evite la luz directa o los aparatos de calor.
5. No lo desmonte, repare o modifique usted mismo.
6. Deseche los embalajes, las pilas y los productos electrónicos viejos, por favor, clasifíquelos adecuadamente.
7. No es conveniente llevarlo cuando duche o bañe. La temperatura no puede superar los 45 ° C y el vapor podría dañar los componentes del reloj.